実践力PowerUp講座 テキスト

2年目以降の方のために。
網羅的再インプット＆必須論点の再確認！

講師による詳細解説や
合格者の声も掲載中！ →

※画像はサンプルになります。実際の内容と異なる場合がございます。

択一編

テキスト





1 過去問番号
過去問レジュメとリンクした過去問番号を掲載しています。これにより効果的にインプットとアウトプットのスパイラル学習が可能となります。

2 表で横断整理！
表によりまとめて比較したほうが効果的に理解・学習できる論点については、表を使って横断的に整理できるようになっています。

3 図でイメージ！
権利関係の図をふんだんに使用しています。図を見ながら講義を読くことで、理解度が格段に上がり、また、図は記憶にとどまりやすいので知識の定着に役立ちます。

4 重要論点が一目瞭然！
問題を解く際の軸足となる重要論点が一目でわかるように、網掛けをしています。重点的に復習をするべきところが一目瞭然です。

5 匠のメリハリ付け！
タイトルはブルーでマーク、A論点はピンクでマーク、B論点は○印、C論点はカット!むやみなランク分けではなく、効果的学習を計算し尽くした匠の技です。

6 一問一答過去問レジュメ！
テキストの項目ごとに肢を並べた過去問レジュメ。随所に付されたキーワードとコメントにより、過去問学習が2倍にも3倍にも効果的なものとなります。

link　インとアウトのスパイラル学習で知識の確実な定着を図ります　link

復習用教材
過去問レジュメ





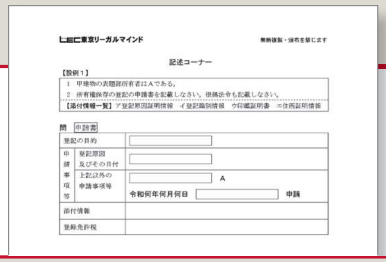

7 登記法は択一編にも「記述コーナー」！

記述が苦手な方でも基本雛形を習得！
各登記法の「択一編」の中でも、択一知識を学びつつ、関連する超基本「記述コーナー」を随時実施します。記述が苦手な方でも安心です! 択一と記述の知識をリンクさせることで、より理解が深まり、早い段階から自然と記述対策に取り組むことができるようになります。

赤松式「10分実践雛形トレーニング」100題

NEW!

テキスト［実践雛形トレーニング］





1 適度なレベルの問題
適度なレベルの［事実関係］を用いて、基本雛形と基本論点の習得ができるようになっています。

2 本試験の出題形式を意識！
不動産登記法の［添付情報］については記号形式とするなど、本試験形式を意識した内容になっています。

3 問題は小問形式！
解答する［申請書］は1問につき1～2件程度で、記述が苦手な方でも取り組みやすい内容になっています。

4 解説はスリムに！
解説は「論点」形式を主軸に、スリムに。無理なく記述式のワンランクアップを目指す内容となっています。

記述編

問題集［太郎と花子の事件簿］





1 本試験レベルの問題
本試験レベルの演習問題を使用し、本試験レベルへの対応力を養成します。

2 実況中継
記述解法を実況中継することを通じて、記述式問題を解くツボを伝授します。

3 解説はコンパクトに！
解説はダラダラ長文で説明するのではなく、手短にコンパクトにポイントが把握できるように工夫しています。

4 関連論点も盛り沢山！
様々な関連論点や記述特有の論点も、手短にコンパクトに習得できるように工夫しています。